

Инструкция по работе в ПО «EGISSO BVA» (FactNaznLMSZ).

Описание ПО.

Программное обеспечение «EGISSO BVA» предназначено для формирования локальных мер и фактов назначений, загружаемых в «Единую государственную информационную систему социального обеспечения» (далее - ЕГИССО).

Начало работы.

Перед началом работы необходимо извлечь содержимое архива «EGISSO BVA.zip» в отдельную папку.

Для формирования файла с реестром фактов назначений необходимо:

1. Создать файл в формате .xlsx согласно инструкции.
2. С помощью программы «EGISSO BVA» создать файл для загрузки в формате .xml.

Создание .xlsx-файла

Для создания необходимого файла рекомендуется открыть файл «Шаблон.xlsx». Данный файл расположен в папке EGISSO BVA.

Заполнять таблицу необходимо с седьмой строки.

Заполнить рекомендуется ячейки, выделенные бирюзовым цветом.

В столбцах 4, 5, 6, 18, 19, 20 допускается русский алфавит, а также пробелы, точки, запятые, тире, апострофы. В столбцах 9, 16, 23, 30 допускается помимо предыдущего набора еще и цифры.

Более полное описание в файле «Таблица-справочник_ЕГИССО_29.08.2019.xls».

Создание .xml-файла для загрузки

Для проверки и преобразования реестров фактов назначений формата «.xlsx» в формат «.xml» необходимо запустить файл «FactNaznLMSZ.exe», расположенный в папке «EGISSO BVA».

При запуске файла открывается интерфейс приложения, представленный на рис. 1.

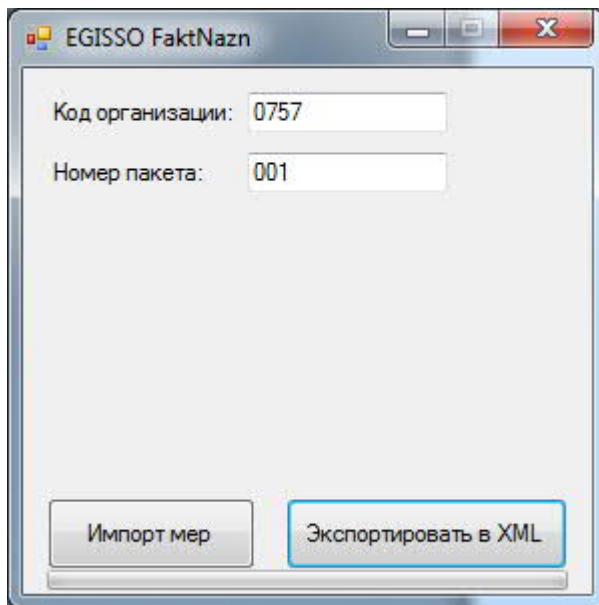


Рис. 1

Далее в редактируемых полях необходимо указать код организации "0757" и номер формируемого пакета (по порядку, 1,2,3...).

Для проверки готового .xlsx-файла и его преобразования в формат .xml, нужно нажать кнопку «Экспортировать в XML». В открывшемся окне необходимо выбрать и открыть сформированный .xlsx-файл (рис.2).

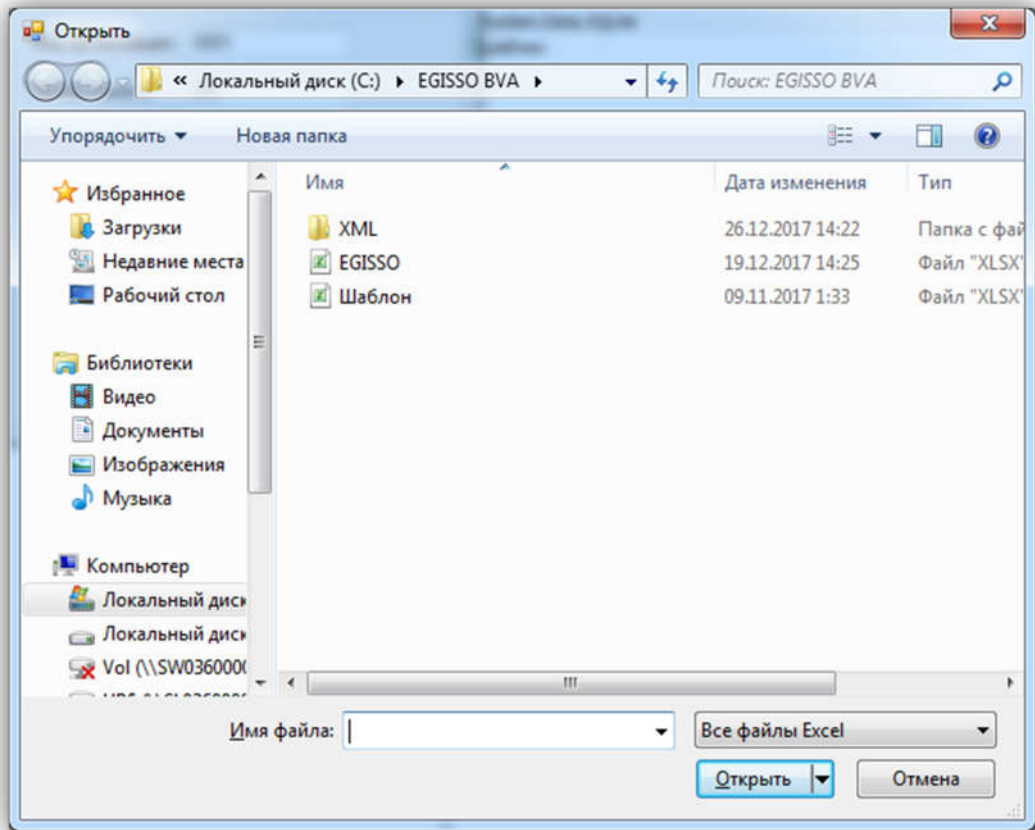


Рис.2

После завершения проверки реестра фактов назначений открывается окно, где показано количество обработанных строк и время выполнения выгрузки (рис.3).

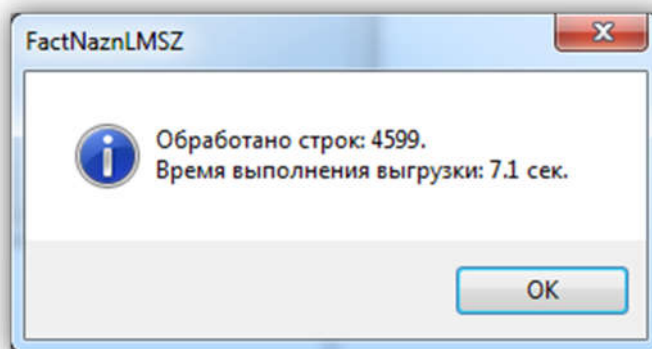


Рис.3

Сформированный .xml-файл, а также файл с ошибками (.log) создаются в папке «XML» (рис.4 и рис.5), расположенной в папке «EGISSO BVA».

Если в .log-файле присутствует информация об ошибках, их необходимо исправить и повторить процедуру формирования .xml-файла.

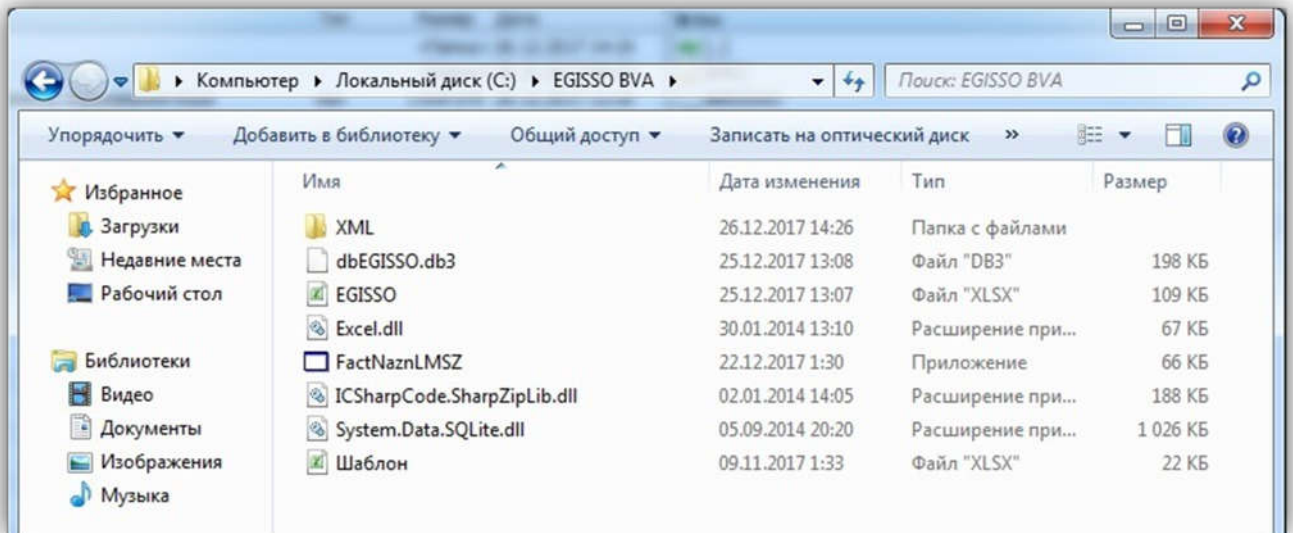


Рис. 4

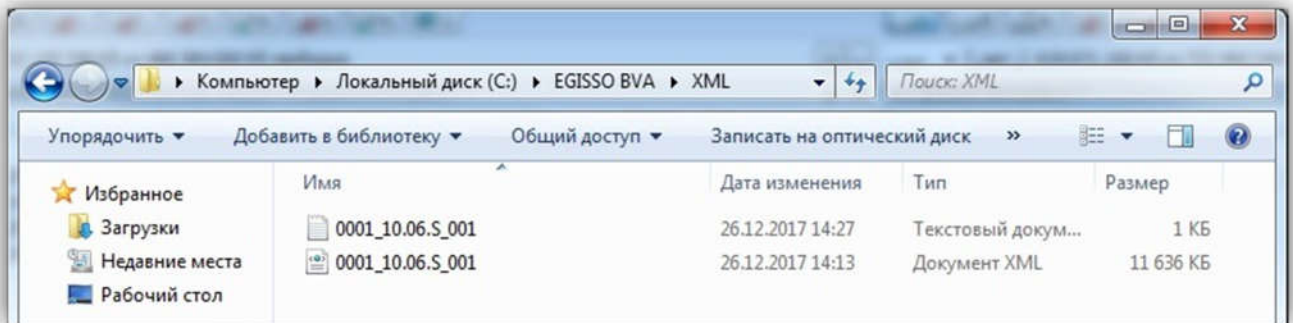


Рис. 5

В случае если полученный файл больше 5Мб, то программа предложит разбить его на файлы по 5Мб (рис.6).

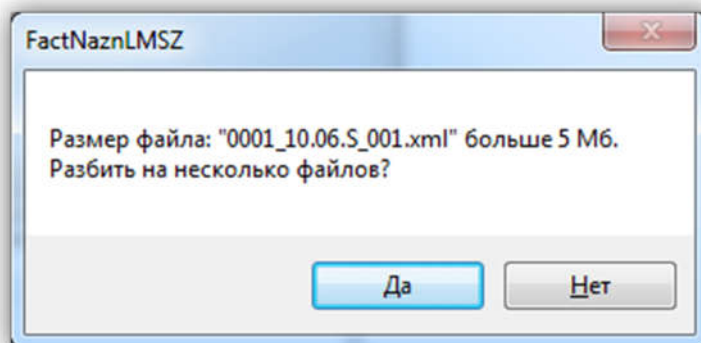


Рис. 6

Если согласиться, то в результате разбиения файла создастся каталог с именем файла, в котором и будут находиться конечные файлы (рис.7 и рис.8).

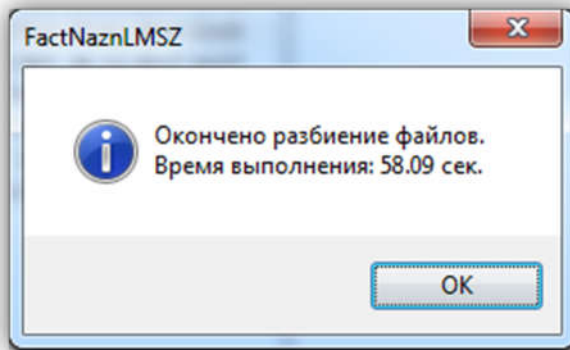


Рис. 7

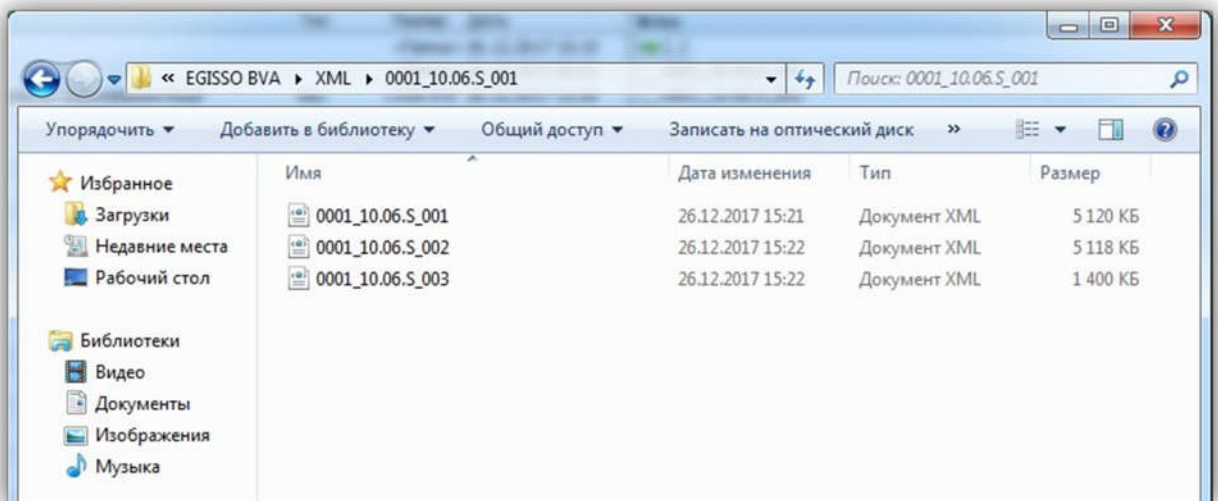
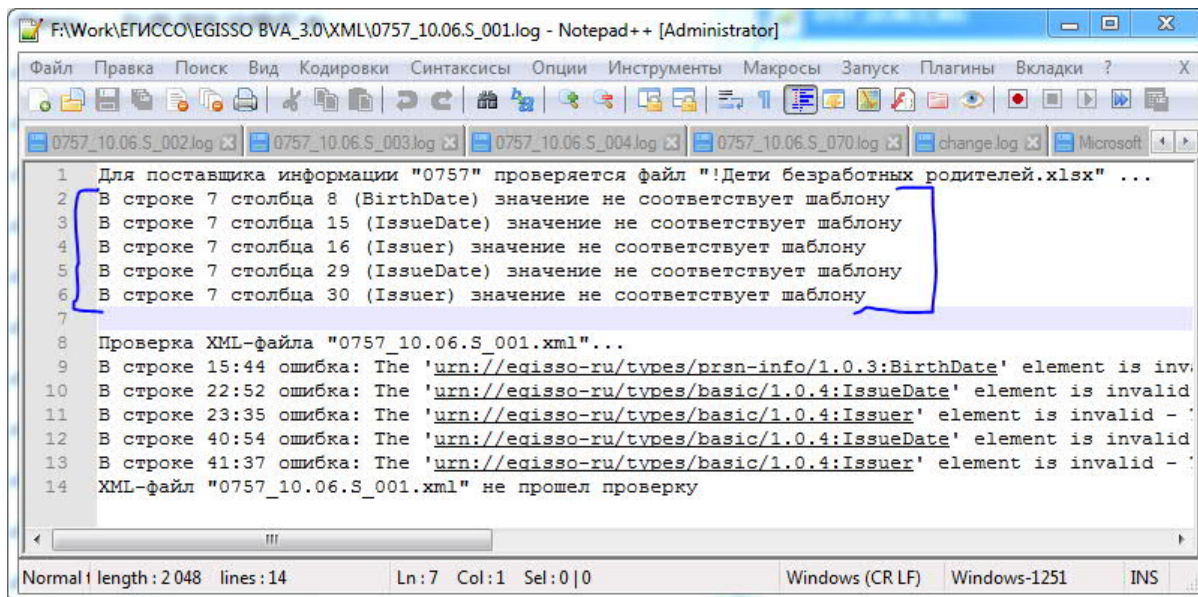


Рис. 8

Пример log файла с ошибками(рис.9).
Пример log файла без ошибок(рис.10).

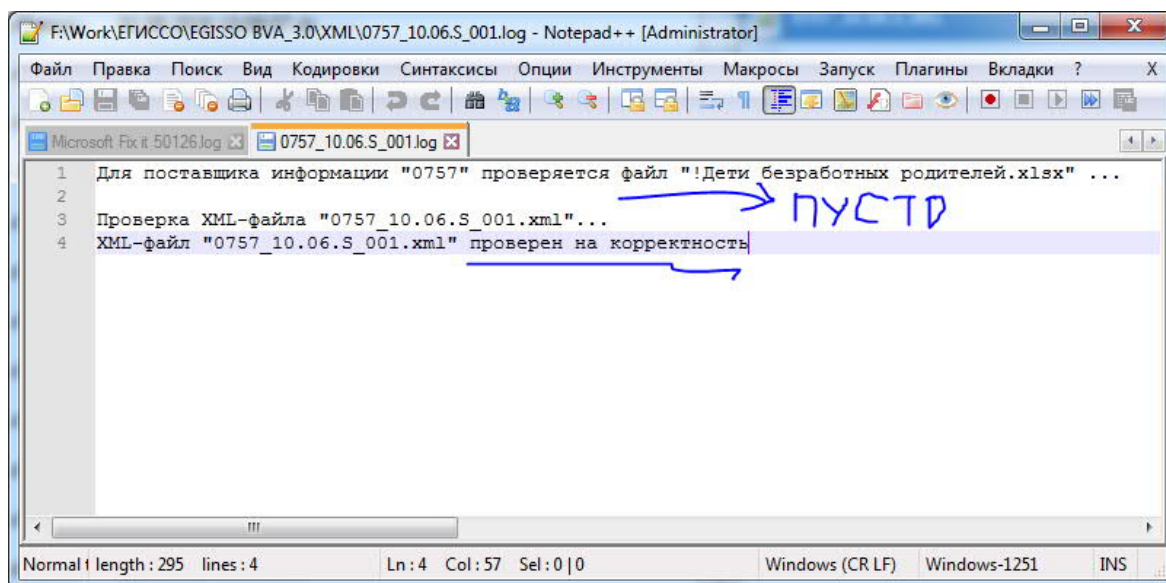


The screenshot shows a Notepad++ window with the following text:

```
1 Для поставщика информации "0757" проверяется файл "!Дети безработных родителей.xlsx" ...
2 В строке 7 столбца 8 (BirthDate) значение не соответствует шаблону
3 В строке 7 столбца 15 (IssueDate) значение не соответствует шаблону
4 В строке 7 столбца 16 (Issuer) значение не соответствует шаблону
5 В строке 7 столбца 29 (IssueDate) значение не соответствует шаблону
6 В строке 7 столбца 30 (Issuer) значение не соответствует шаблону
7
8 Проверка XML-файла "0757_10.06.S_001.xml"...
9 В строке 15:44 ошибка: The 'urn://egisso-ru/types/prsn-info/1.0.3:BirthDate' element is inv
10 В строке 22:52 ошибка: The 'urn://egisso-ru/types/basic/1.0.4:IssueDate' element is invalid
11 В строке 23:35 ошибка: The 'urn://egisso-ru/types/basic/1.0.4:Issuer' element is invalid -
12 В строке 40:54 ошибка: The 'urn://egisso-ru/types/basic/1.0.4:IssueDate' element is invalid
13 В строке 41:37 ошибка: The 'urn://egisso-ru/types/basic/1.0.4:Issuer' element is invalid -
14 XML-файл "0757_10.06.S_001.xml" не прошел проверку
```

Blue brackets highlight lines 2-6 and line 14. The status bar at the bottom shows: Normal | length: 2048 | lines: 14 | Ln: 7 Col: 1 Sel: 0 | 0 | Windows (CR LF) | Windows-1251 | INS

Рис. 9



The screenshot shows a Notepad++ window with the following text:

```
1 Для поставщика информации "0757" проверяется файл "!Дети безработных родителей.xlsx" ...
2
3 Проверка XML-файла "0757_10.06.S_001.xml"...
4 XML-файл "0757_10.06.S_001.xml" проверен на корректность
```

Blue arrows point from the word "пусто" (empty) to line 2 and line 4. The status bar at the bottom shows: Normal | length: 295 | lines: 4 | Ln: 4 Col: 57 Sel: 0 | 0 | Windows (CR LF) | Windows-1251 | INS

Рис. 10